



# Préparation de mon ordinateur personnel pour études au Collège du Sud


Ce guide présente les actions attendues de chaque élève du 1<sup>ère</sup> année dans le cadre du BYOD pour préparer son ordinateur personnel aux études au Collège du Sud.

Ces actions doivent autant que possible être réalisées avant la rentrée.

La 1<sup>ère</sup> semaine du cours d'informatique sera consacrée à la résolution des éventuels problèmes rencontrés.

## Prérequis :

- Une **connexion** internet active
- Votre **adresse mail** @studentfr.ch
- Votre **mot de passe**



# Microsoft 365

Microsoft 365 est constitué de la suite Office ( Word, Excel, PowerPoint, Outlook, OneNote ), ainsi que d'un ensemble de services en ligne tels que OneDrive, SharePoint et Teams.

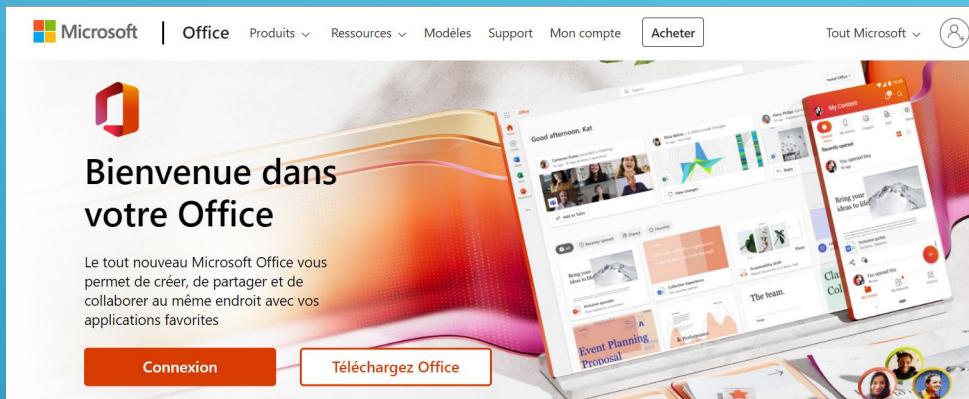
M365 peut être utilisé en local ( installation sur votre ordinateur ) ou en ligne par le biais d'un navigateur internet tel que Edge. **Cinq licences sont accordées par personnes.**



# Marche à suivre

## Sécurisation du compte

- 1 Allez sur le site « [www.office.com](http://www.office.com) » et cliquez sur le bouton «Connexion» :



- 2 Connectez-vous à l'aide de votre adresse [Prenom.nom@studentfr.ch](mailto:Prenom.nom@studentfr.ch) :

Microsoft

### Se connecter

E-mail, téléphone ou identifiant Skype

Pas de compte ? [Créez-en un !](#)

[Votre compte n'est pas accessible ?](#)

[Retour](#) [Suivant](#)

ETAT DE FRIBOURG  
STAAT FREIBURG

← prenom.nom@studentfr.ch

### Entrez le mot de passe

Mot de passe

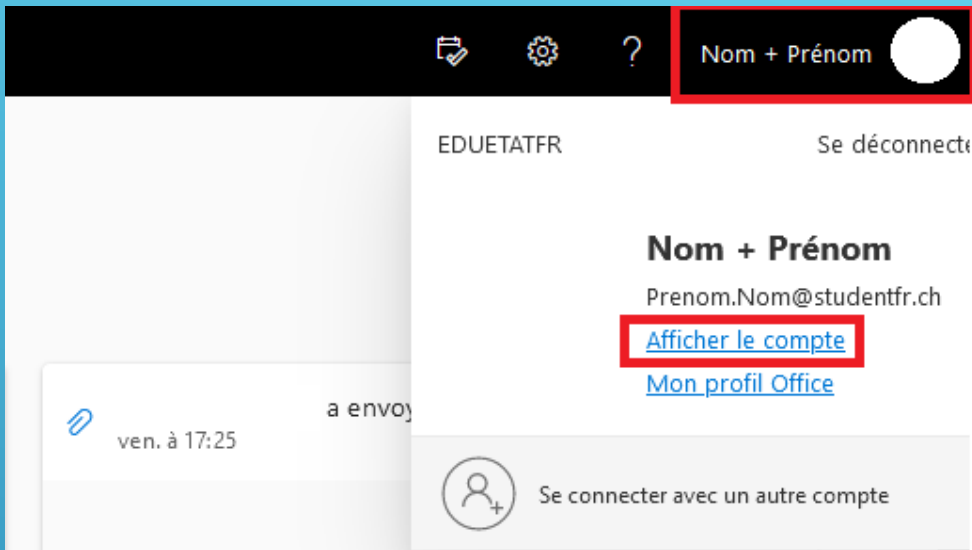
[J'ai oublié mon mot de passe](#)

[Se connecter](#)

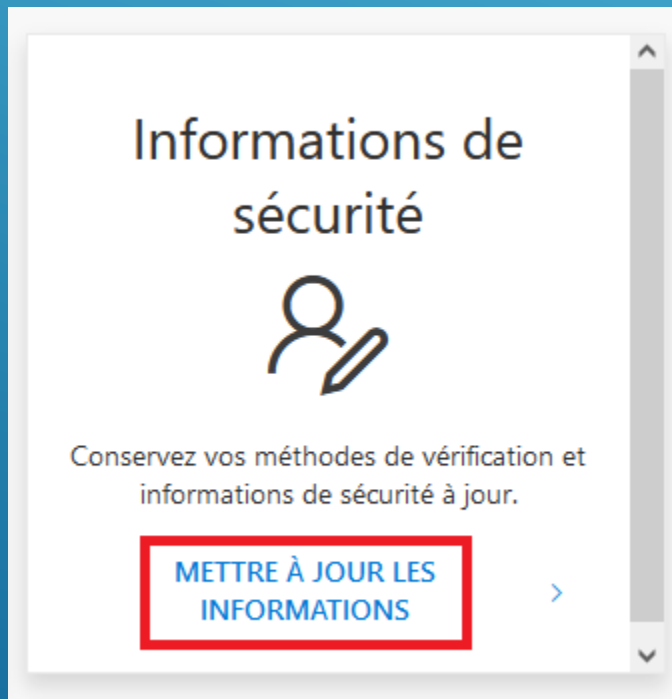
En cas d'oubli du mot de passe ou de la double authentification vous pouvez contacter :

- [CSUD-Secretariat@edufr.ch](mailto:CSUD-Secretariat@edufr.ch)  
OU
- [Maxime.Mazzocato@edufr.ch](mailto:Maxime.Mazzocato@edufr.ch)

3 Lorsque vous êtes connecté, cliquez **en haut à droite** sur votre nom et prénom puis sur « **Afficher le compte** » :



Cliquez ensuite sur « Mettre à jour les informations » :



# 4

Contrôlez que vous avez **AU MINIMUM** la méthode de connexion par téléphone.

Si vous n'avez pas de méthode de connexion par **téléphone**, cliquez sur « **Ajouter une méthode de connexion** » et choisissez «Téléphone». Suivez ensuite les instructions.

Vous pouvez ensuite ajouter d'autres méthodes de connexion si vous le souhaitez.

**Informations de sécurité**

Voici les méthodes que vous utilisez pour vous connecter à votre compte ou réinitialiser votre mot de passe.

**Méthode de connexion par défaut :** Microsoft Authenticator - notification [Changer](#)

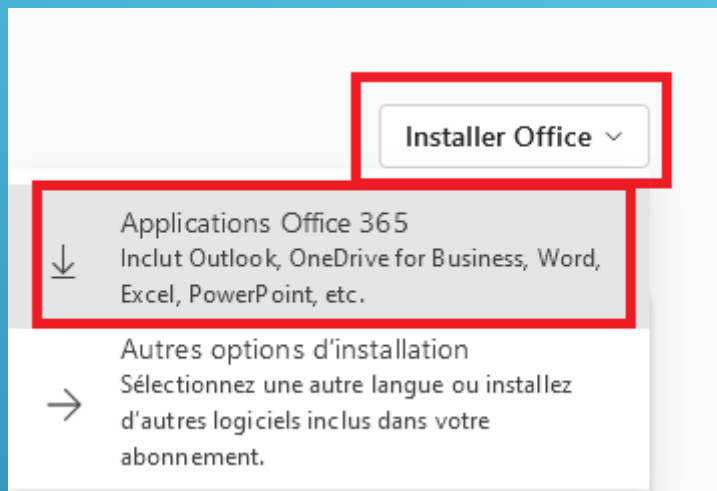
<a href="#">+ Ajouter une méthode de connexion</a>		
	Téléphone	+41 79 <a href="#">Changer</a>
	Microsoft Authenticator	iPad
	Microsoft Authenticator	iPhone 13 Pro

# Installations conseillées

1

## M365

Lorsque vous êtes connecté sur [www.office.com](http://www.office.com) cliquez sur le bouton « **Installer Office** » :



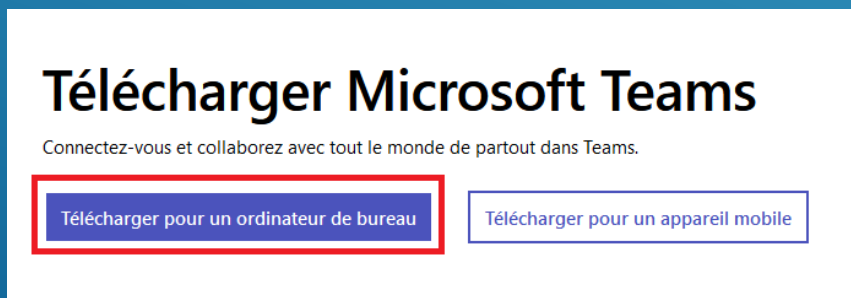
Suivez la procédure d'installation.

2

## Teams

<https://www.microsoft.com/fr-ch/microsoft-teams/download-app>

Cliquez sur le bouton «Télécharger pour un ordinateur de bureau» :



Suivez les instructions d'installation.

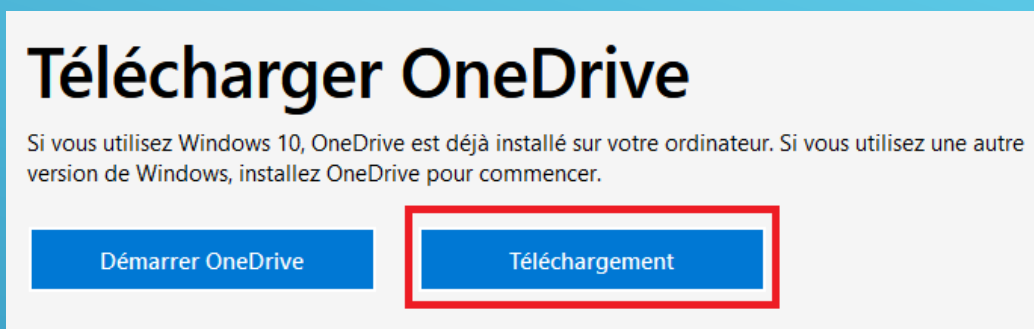
# 3

## OneDrive

Si vous n'avez pas OneDrive installé sur votre ordinateur, cliquez sur le lien ci-dessous.

<https://www.microsoft.com/fr-ch/microsoft-365/onedrive/download>

Cliquez sur le bouton «Téléchargement» :



### Télécharger OneDrive

Si vous utilisez Windows 10, OneDrive est déjà installé sur votre ordinateur. Si vous utilisez une autre version de Windows, installez OneDrive pour commencer.

Démarrer OneDrive    Téléchargement

Suivez les instructions d'installation.

# 4

## Adobe Reader

Si vous n'avez pas Adobe Reader installé sur votre ordinateur, cliquez sur le lien ci-dessous.

<https://get.adobe.com/fr/reader/>

ATTENTION : Ne cochez pas les cases sous le bouton téléchargement !



### Inclus avec votre téléchargement

~~Plus de modules complémentaires~~

Installer McAfee Security Scan Plus

~~Installez l'utilitaire gratuit pour vérifier l'état de la sécurité de mon PC. Il ne modifiera pas le programme antivirus ou les paramètres de PC existants. En savoir plus~~

Télécharger Acrobat Reader

[Plus d'options de téléchargement](#)

# Applications mobiles conseillées



Outlook

iOS

Android




Teams

iOS

Android

Les autres applications Microsoft (Word, Excel, OneDrive, OneNote etc.) sont également disponible en téléchargement avec votre licence éducation.



iOS

Android